

Dell™ Wireless Mouse WM514

Οδηγίες Χρήσης



Οι πληροφορίες αυτού του εγγράφου μπορεί να αλλάξουν χωρίς προειδοποίηση.  
© 2013 Dell Inc. Με επιφύλαξη παντός δικαιώματος.

Απαγορεύεται αυστηρώς η αναπαραγωγή αυτών των υλικών με οποιονδήποτε τρόπο χωρίς την έγγραφη άδεια της Dell Inc. Εμπορικά σήματα που χρησιμοποιούνται στο παρόν κείμενο: Τα Microsoft® και Windows® είναι είτε εμπορικά σήματα είτε σήματα κατατεθέντα της Microsoft Corporation στις Ηνωμένες Πολιτείες ή/και σε άλλες χώρες- Dell™, το λογότυπο DELL είναι εμπορικό σήμα της Dell Inc.

Άλλα εμπορικά σήματα και εμπορικές ονομασίες μπορεί να χρησιμοποιούνται στο παρόν έγγραφο αναφερόμενα είτε στους κατόχους των σημάτων και των ονομάτων είτε στα προϊόντα τους. Η Dell Inc. παραιτείται από κάθε δικαίωμα σε εμπορικά σήματα και εμπορικές ονομασίες τρίτων.

## **2013 - 03 Rev. A00**

### **Περιορισμοί και Αποποίηση Ευθυνών**

Οι πληροφορίες που περιέχονται σε αυτό το έγγραφο, συμπεριλαμβανομένων όλων των οδηγιών, προφυλάξεων και κανονισμών εγκρίσεων και πιστοποιήσεων, παρέχονται από τον προμηθευτή και δεν έχουν επαληθευτεί ή ελεγχθεί από την Dell. Η Dell δεν ευθύνεται για ζημία που προκαλείται ως αποτέλεσμα της τήρησης ή μη τήρησης αυτών των οδηγιών.

Όλες οι δηλώσεις ή οι ισχυρισμοί σχετικά με τις ιδιότητες, δυνατότητες, ταχύτητες ή ικανότητες του υλικού που περιγράφεται στο παρόν έγγραφο γίνονται από τον προμηθευτή και όχι από την Dell. Η Dell αποποιείται ρητώς οποιαδήποτε γνώση για την ακρίβεια, πληρότητα ή τεκμηρίωση αυτών των δηλώσεων. Όλες οι ερωτήσεις ή τα σχόλια σχετικά με τις εν λόγω δηλώσεις ή ισχυρισμούς θα πρέπει να απευθύνονται στον προμηθευτή.

### **Κανονισμοί Εξαγωγής**

Ο Πελάτης αναγνωρίζει ότι τα Προϊόντα αυτά, τα οποία μπορεί να περιλαμβάνουν τεχνολογία και λογισμικό, υπόκεινται στη νομοθεσία περί τελωνειακού και εξαγωγικού ελέγχου των Ηνωμένων Πολιτειών της Αμερικής («Η.Π.Α.») και ενδεχομένως να υπόκειται επίσης στη νομοθεσία περί τελωνειακού και εξαγωγικού ελέγχου της χώρας στην οποία κατασκευάζονται ή/και παραλαμβάνονται τα Προϊόντα. Ο Πελάτης συμφωνεί να τηρεί αυτούς του νόμους και τις διατάξεις. Επιπλέον, σύμφωνα με τη νομοθεσία των Η.Π.Α., δεν επιτρέπεται η πώληση, η ενοικίαση ή με άλλο τρόπο μεταφορά των Προϊόντων σε απαγορευμένους τελικούς χρήστες ή σε απαγορευμένες χώρες. Επίσης, δεν επιτρέπεται η πώληση, η ενοικίαση ή με άλλο τρόπο μεταφορά των Προϊόντων ή χρήση τους από τελικούς χρήστες που εμπλέκονται σε δραστηριότητες που σχετίζονται με όπλα μαζικής καταστροφής, περιλαμβανομένων ενδεικτικά, των δραστηριοτήτων που σχετίζονται με το σχεδιασμό, την ανάπτυξη, την παραγωγή ή χρήση ατομικών όπλων, υλικών ή εγκαταστάσεων και πυραύλων ή την υποστήριξη επιχειρήσεων με πυραύλους και χημικά ή βιολογικά όπλα.

# Περιεχόμενα

## Ρύθμιση

### Ποντίκι

Χαρακτηριστικά

Αντιμετώπιση Προβλημάτων

Προδιαγραφές

### Νομικές Πληροφορίες

Εγγύηση

Κανονισμοί



Πιστοποιήσεις

## Ρύθμιση

### Απαιτήσεις Συστήματος

- Μία θύρα USB (για το δέκτη USB)
- Microsoft Windows 7 / 8 / RT

### Περιεχόμενο Συσκευασίας



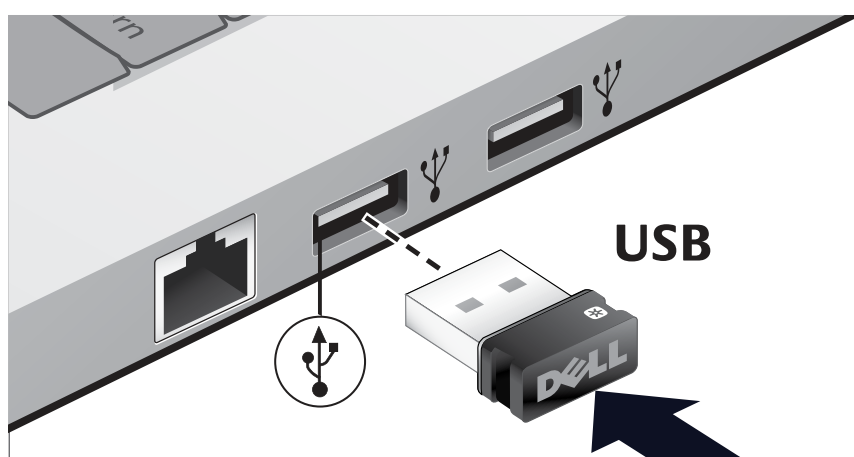
**ΣΗΜΕΙΩΣΗ:** Τα έγγραφα που αποστέλλονται μαζί με το ποντίκι μπορεί να ποικίλουν, ανάλογα με την περιοχή σας.

## Ρύθμιση του Dell Wireless Mouse WM514

1. Τοποθετήστε τις δύο μπαταρίες AA στο ποντίκι σας.

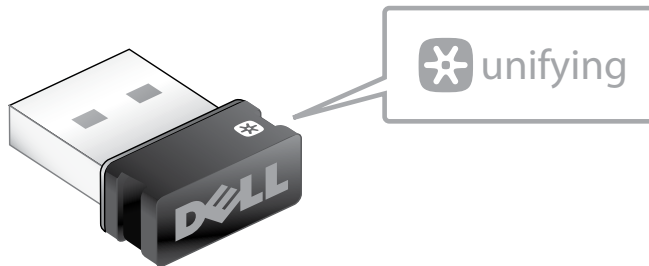


2. Συνδέστε τον δέκτη USB Unifying στον υπολογιστή σας.



Αν το ποντίκι δεν λειτουργεί, ανατρέξτε στην ενότητα [Αντιμέτωπιση προβλημάτων](#).

## Χαρακτηριστικά αντιστοίχισης δέκτη **Unifying**

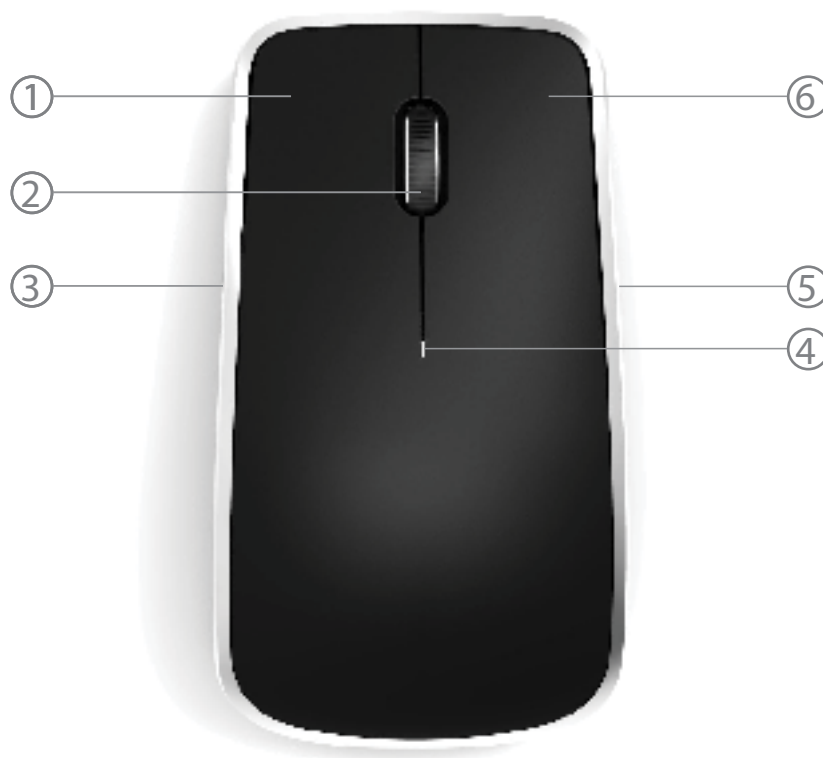


Ο δέκτης USB Unifying είναι ένας ασύρματος δέκτης, ο οποίος μπορεί να παραμένει συνδεδεμένος στη θύρα USB του υπολογιστή σας, που σας επιτρέπει να συνδέσετε εύκολα το ασύρματο ποντίκι στον υπολογιστή σας και ταυτόχρονα να συνδέσετε μέχρι τέσσερις επιπλέον ασύρματες συσκευές, συμβατές με τον δέκτη Unifying.

Για να αρχίσετε να χρησιμοποιείτε το δέκτη, βεβαιωθείτε ότι ο υπολογιστή σας διαθέτει εγκατεστημένο το λογισμικό. Το λογισμικό Unifying μπορεί να είναι προ-εγκατεστημένο στον υπολογιστή σας. Μπορείτε επίσης να κάνετε λήψη του λογισμικού από τη διεύθυνση: [www.dell.com/support/Unifying](http://www.dell.com/support/Unifying).

## Χαρακτηριστικά

### Επάνω μέρος



1. Αριστερό κουμπί Ποντικιού
2. Τροχός κύλισης
3. Πλαϊνό πλήκτρο \*
4. Ενδεικτική λυχνία κατάστασης μπαταρίας  
Αναβοσβήνει σε πορτοκαλί χρώμα  
- Η φόρτιση της μπαταρίας είναι χαμηλή. Αντικαταστήστε τις μπαταρίες.
5. Πλαϊνό πλήκτρο \*
6. Δεξί κουμπί Ποντικιού

\*Και τα δύο πλευρικά κουμπιά εκτελούν την ίδια λειτουργία.

## Χαρακτηριστικά

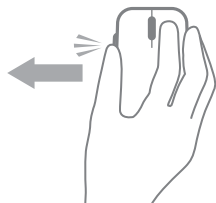
### Κάτω μέρος



1. Αισθητήρας λέιζερ
2. Κουμπί λειτουργίας



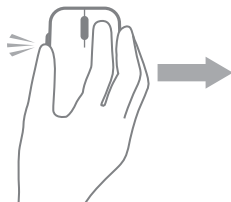
## Κινήσεις Συντομεύσεων



### Windows charms

Πατήστε και κρατήστε το πλαϊνό κουμπί και μετακινήστε το ποντίκι προς τα αριστερά.

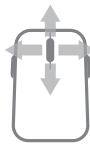
(Μόνο για Windows 8)



### Εναλλαγή εφαρμογών

Πατήστε και κρατήστε το πλαϊνό κουμπί και μετακινήστε το ποντίκι προς τα δεξιά.

(Μόνο για Windows 8)



### Κύλιση και μετατόπιση

Κύλιση 4 κατευθύνσεων

(Windows 7 και 8)



### Μεγέθυνση/σμίκρυνση

Πιέστε και κρατήστε το πλαϊνό κουμπί και κυλήστε τον τροχό προς τα πάνω ή προς τα κάτω.

(Windows 7 και 8)



### Πίσω

Πατήστε και κρατήστε το πλαϊνό κουμπί και μετακινήστε τον τροχό προς τα αριστερά.

(Windows 7 και 8)



### Εμπρός

Πατήστε και κρατήστε το πλαϊνό κουμπί και μετακινήστε τον τροχό προς τα δεξιά.

(Windows 7 και 8)

## Αυξήστε τη Διάρκεια Ζωής της Μπαταρίας του Ποντικιού σας

Το ποντίκι διαθέτει τρεις διαφορετικούς τρόπους λειτουργίας με σκοπό την εξοικονόμηση ενέργειας της μπαταρίας:

**1. Λειτουργία αναμονής:** Όταν το ποντίκι έχει παραμείνει ανενεργό για 5 δευτερόλεπτα.

**Για την αφύπνιση του ποντικιού: Μετακινείστε το ποντίκι, κάντε κλικ ή κύλιση του τροχού.**

**2. Λειτουργία βαθιάς αναμονής:** Όταν το ποντίκι έχει παραμείνει ανενεργό για 5 λεπτά.

**Για την αφύπνιση του ποντικιού: Μετακινήστε το ποντίκι ή κάντε κλικ.**

**3. Διακοπή λειτουργίας:** Όταν το ποντίκι μεταφέρεται ή έχει παραμείνει γυρισμένο ανάποδα για 5 λεπτά ή όταν το ποντίκι έχει παραμείνει ανενεργό για 4 ώρες.

**Για την αφύπνιση του ποντικιού: Πατήστε το κουμπί λειτουργίας.**

## Αντιμετώπιση Προβλημάτων

Εάν αντιμετωπίσετε πρόβλημα με το ποντίκι σας:

- Ελέγξτε αν οι μπαταρίες έχουν τοποθετηθεί σωστά.
- Ελέγξτε αν το κουμπί λειτουργίας στο ποντίκι ανάβει.
- Αφαιρέστε και επανατοποθετήστε τις μπαταρίες. Ελέγξτε εάν η λυχνία του κουμπιού λειτουργίας ανάβει (σταθερά αναμμένη λευκή).
- Αποσυνδέστε και επανασυνδέστε το δέκτη USB στον υπολογιστή σας.
- Τοποθετήστε το δέκτη USB σε μια άλλη θύρα USB στον υπολογιστή σας.
- Επανεκκινήστε τον υπολογιστή σας.

## Προδιαγραφές

### Γενικά

Αριθμός μοντέλου	WM514
Τύπος σύνδεσης	Ασύρματη τεχνολογία 2,4 GHz
Υποστηριζόμενα Λειτουργικά Συστήματα	Microsoft Windows 8 Microsoft Windows 7 Microsoft Windows RT

### Ισχύς

Τάση Λειτουργίας	0.95 V έως 1.8 V
Διάρκεια ζωής μπαταρίας	Περίπου 12 μήνες
Απαιτείται μπαταρία	Δύο Αλκαλικές AA

### Φυσικά Χαρακτηριστικά

Ύψος	33.6 ± 0.3 χιλιοστά
Πλάτος	58.4 ± 0.3 χιλιοστά
Μήκος	109.9 ± 0.5 χιλιοστά
Βάρος	67 γραμμάρια, χωρίς μπαταρίες

### Χαρακτηριστικά Περιβάλλοντος

Θερμοκρασία κατά τη λειτουργία	0 °C έως 40 °C
Θερμοκρασία κατά τη φύλαξη	-40 °C έως 65 °C
Υγρασία κατά τη λειτουργία	90% μέγιστη Σχετική Υγρασία, χωρίς συμπύκνωση
Υγρασία κατά τη φύλαξη	95% μέγιστη Σχετική Υγρασία, χωρίς συμπύκνωση

### Ασύρματη σύνδεση 2,4 GHz

Ραδιομετάδοση	Αμφίδρομη επικοινωνία (Πομποδέκτης)
Εμβέλεια	Έως 10 μέτρα

## Εγγύηση

### Περιορισμένη Εγγύηση Υλικού και Πολιτική Επιστροφών

Τα προϊόντα που φέρουν το εμπορικό σήμα της Dell διαθέτουν περιορισμένη εγγύηση υλικού 1 έτους.

Εάν έχει αγοραστεί μαζί με ένα σύστημα Dell, θα διέπεται από τους όρους εγγύησης του συστήματος.

#### Για πελάτες στις Η.Π.Α. :

Η παρούσα αγορά και χρήση του προϊόντος αυτού διέπεται από τη συμφωνία τελικού χρήστη της Dell, την οποία μπορείτε να βρείτε στο [www.dell.com/terms](http://www.dell.com/terms). Αυτό το έγγραφο περιέχει μια ρήτρα διαιτησίας που είναι δεσμευτική.

#### Για πελάτες στην Ευρώπη, τη Μέση Ανατολή και την Αφρική:

Τα προϊόντα που έχουν πωληθεί, χρησιμοποιούνται και φέρουν το εμπορικό σήμα της Dell υπόκεινται στα ισχύοντα εθνικά δικαιώματα καταναλωτή, τους όρους οποιασδήποτε συμφωνίας λιανικής πώλησης που έχετε συνάψει (η οποία θα εφαρμόζεται μεταξύ υμών και του λιανοπωλητή) και των όρων σύμβασης τελικού χρήστη της Dell. Η Dell μπορεί επίσης να παράσχει μια πρόσθετη εγγύηση υλικού – πλήρη στοιχεία για το συμβόλαιο τελικού χρήστη της Dell και τους όρους εγγύησης μπορείτε να βρείτε μεταβαίνοντας στην ιστοσελίδα [www.dell.com](http://www.dell.com), επιλέγοντας τη χώρα σας από τη λίστα στο κάτω μέρος της «αρχικής» σελίδας και, στη συνέχεια, κάνοντας κλικ στο σύνδεσμο «όροι και προϋποθέσεις», για να διαβάσετε τους όρους τελικού χρήστη ή στο σύνδεσμο «υποστήριξη», για να διαβάσετε τους όρους εγγύησης.

#### Για πελάτες εκτός των Η.Π.Α.:

Τα προϊόντα που έχουν πωληθεί, χρησιμοποιούνται και φέρουν το εμπορικό σήμα της Dell υπόκεινται στα ισχύοντα εθνικά δικαιώματα καταναλωτή, τους όρους οποιασδήποτε συμφωνίας λιανικής πώλησης που έχετε συνάψει (η οποία θα εφαρμόζεται μεταξύ υμών και του λιανοπωλητή) και των όρων εγγύησης της Dell. Η Dell μπορεί επίσης να παράσχει μια πρόσθετη εγγύηση υλικού – πλήρη στοιχεία για τους όρους εγγύησης της Dell μπορείτε να βρείτε μεταβαίνοντας στην ιστοσελίδα [www.dell.com](http://www.dell.com), επιλέγοντας τη χώρα σας από τη λίστα στο κάτω μέρος της «αρχικής» σελίδας και, στη συνέχεια, κάνοντας κλικ στο σύνδεσμο «όροι και προϋποθέσεις» ή στο σύνδεσμο «υποστήριξη», για να διαβάσετε τους όρους εγγύησης.

## Κανονισμοί

Μοντέλο Κανονισμών Ποντικίου: WM-514

Μοντέλο κανονισμών κλειδιού μετατροπής: C-U0007

### Πληροφορίες Κανονισμών

Αυτές οι συσκευές συμμορφώνονται με το Μέρος 15 των κανονισμών FCC.

Η λειτουργία των συσκευών διέπεται από τις παρακάτω δύο προϋποθέσεις:

(1) Οι συσκευές δεν πρέπει να προκαλούν βλαβερές παρεμβολές και, (2) Οι συσκευές πρέπει να δέχονται οποιοσδήποτε παρεμβολές οι οποίες μπορεί να προκαλέσουν ανεπιθύμητη λειτουργία.

Αυτός ο εξοπλισμός έχει ελεγχθεί και διαπιστωθεί ότι συμμορφώνεται με τα όρια που διέπουν τη λειτουργία μιας ψηφιακής συσκευής Κατηγορίας Β, σύμφωνα με το Μέρος 15 των κανονισμών FCC. Αυτά τα όρια είναι σχεδιασμένα για να παρέχουν εύλογη προστασία από επιβλαβείς παρεμβολές για εγκατάσταση σε περιοχή κατοικίας. Αυτός ο εξοπλισμός παράγει, χρησιμοποιεί και μπορεί να εκπέμψει ενέργεια ραδιοσυχνοτήτων. Εάν ο εξοπλισμός δεν εγκατασταθεί και χρησιμοποιηθεί σύμφωνα με τις οδηγίες, τότε μπορεί να προκαλέσει επιβλαβείς παρεμβολές σε ραδιοεπικοινωνίες. Δεν υπάρχει καμία εγγύηση, ωστόσο, ότι τέτοιες παρεμβολές αποκλείεται να υπάρξουν σε μια συγκεκριμένη εγκατάσταση.

Εάν αυτός ο εξοπλισμός προκαλέσει όντως επιβλαβείς παρεμβολές σε ραδιοφωνική ή τηλεοπτική λήψη (γεγονός που μπορεί να εξακριβωθεί απενεργοποιώντας και ενεργοποιώντας ξανά τον εξοπλισμό), ο χρήστης θα πρέπει να σπεύσει να αποκαταστήσει τις παρεμβολές λαμβάνοντας ένα ή περισσότερα από τα ακόλουθα μέτρα:

- Τοποθετήστε αυτήν τη συσκευή σε άλλη θέση.
- Αυξήστε την απόσταση μεταξύ της συσκευής και του δέκτη.
- Συνδέστε τη συσκευή σε πρίζα που ανήκει σε διαφορετικό κύκλωμα από αυτό των υπόλοιπων ηλεκτρονικών συσκευών.
- Συμβουλευτείτε τον αντιπρόσωπο ή έναν πεπειραμένο τεχνικό ραδιοσυσκευών για βοήθεια.

### Εγκρίσεις Οργανισμών

C-tick, FCC, UL, CB, CE, Μπαχρέιν TRA, Μπρουνέι AITI, Καναδάς IC, Χιλή SUBTEL, Κίνα, SRRC, Ινδία WPC, Ινδονησία SDPPI, Ισραήλ MOC, Ιαπωνία MIC, Ιορδανία TRC, Κουβέιτ MOC, Μαλαισία SIRIM, Μαυρίκιος ICTA, Μαρόκο ANRT, Φιλιππίνες NTC, Κατάρ ictQATRA, Ρωσία GOST, Σαουδική Αραβία CITC & SASO, Σερβία RATEL, Σιγκαπούρη iDA, Νότια Αφρική ICASA, Νότια Κορέα KCC, Ταϊβάν BSMI & NCC, Ταϊλάνδη NTC, Ουκρανία UkrSEPRO, Ηνωμένα Αραβικά Εμιράτα TRA.

## Πιστοποιήσεις

### Λογότυπο Microsoft WHQL

Το Ασύρματο Ποντίκι Dell™ WM514 έχει περάσει με επιτυχία τον έλεγχο από το πρόγραμμα πιστοποίησης λογότυπου των εργαστηρίων ποιότητας υλικού των Microsoft Windows (Microsoft Windows Hardware Quality Labs - WHQL).

Το λογότυπο WHQL είναι το πρόγραμμα πιστοποίησης των Microsoft Windows Hardware Quality Labs. Στην προκειμένη περίπτωση διασφαλίζει ότι το υλικό είναι συμβατό με τα Λειτουργικά Συστήματα της Microsoft. Το πληκτρολόγιο και το ποντίκι έχουν πιστοποιηθεί μέσω των κιτ δοκιμών των WHQL και έχουν συμπεριληφθεί στη [Λίστα Συμβατότητας Υλικού της Microsoft](#).